Wie kann ich eine E-Banking oder Barzahlung manuell verbuchen?

1. Klicken Sie unten auf «Kunden» und wählen Sie anschliessend den entsprechenden Kunden aus.

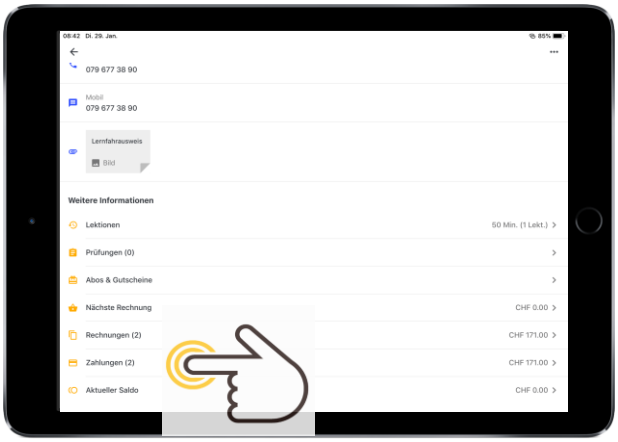

2. Klicken Sie unter der Rubrik «Weitere Informationen» auf «Zahlungen».

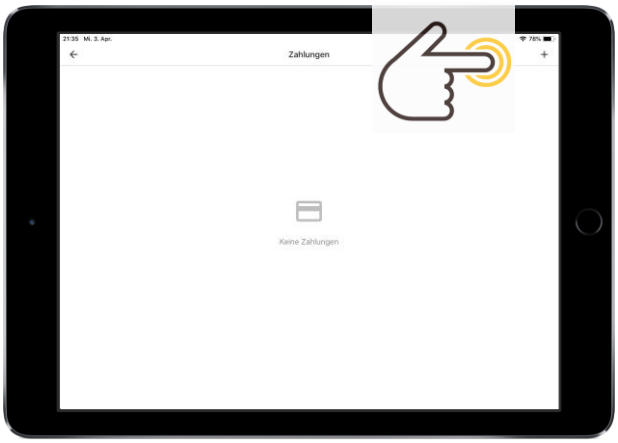

3. Klicken Sie oben rechts auf «+».

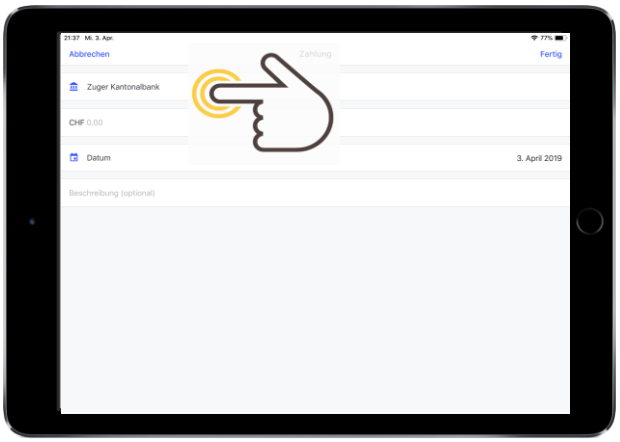

4. Wahlen Sie nun das entsprechende Bankkonto oder die Kasse aus indem Sie auf das Bankkonto drücken. Anschliessend geben Sie den Betrag ein und drücken oben rechts auf fertig.